

Pilotaje Educamos 2.0

# Guía rápida para FAMILIAS

11 de abril de 2016



**educamos**



## ÍNDICE

1. INTRODUCCIÓN .....	3
2. ¿CÓMO ACCEDER? .....	3
3. LA PÁGINA PRINCIPAL .....	4
3.1. Cabecera superior .....	5
3.2. Menú lateral izquierdo .....	5
3.3. Zona de trabajo .....	5
4. MOVILIDAD .....	6

# 1. INTRODUCCIÓN

En esta guía puedes encontrar un visión rápida de las principales novedades que incorpora la nueva versión de la plataforma Educamos.

## 2. ¿CÓMO ACCEDER?

Para acceder a la nueva plataforma Educamos debe escribir en la barra de direcciones del navegador la siguiente dirección:

<https://sanpedropascual-mscim-valencia.educamos.com>

Puedes utilizar las mismas claves de acceso que estabas utilizando para acceder a la versión anterior.



Colegio San Pedro Pascual

Nombre de usuario

Contraseña

Acceder

He olvidado mis claves de acceso

## 3. LA PÁGINA PRINCIPAL

La plataforma se estructura en 3 zonas fundamentales:

1. Cabecera superior
2. Menú lateral izquierdo
3. Zona de trabajo

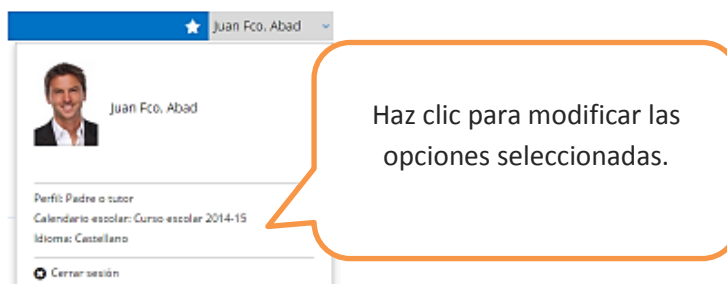
### 3.1. Cabecera superior

Los puntos de acción de la cabecera son:

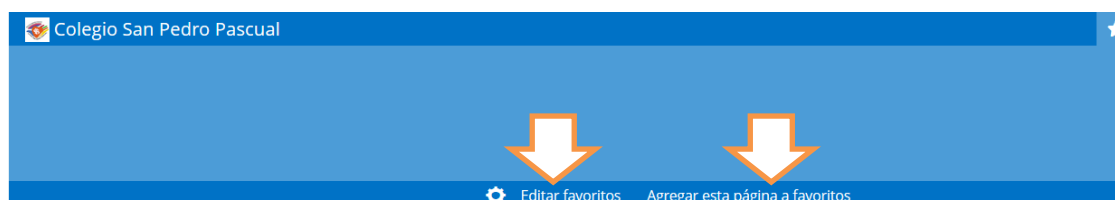
- **Logotipo y nombre del colegio:** Al hacer clic sobre ellos siempre se regresa a la página principal.



- **Menú del usuario:** Permite cambiar de perfil de acceso o de idioma, y cerrar la sesión de trabajo.



- **Favoritos:** Si se desea crear un acceso directo a una pantalla de la plataforma, basta con situarse en esa pantalla y pulsar sobre la opción **Agregar esta página a favoritos**. Se pueden añadir hasta 8 accesos directos.



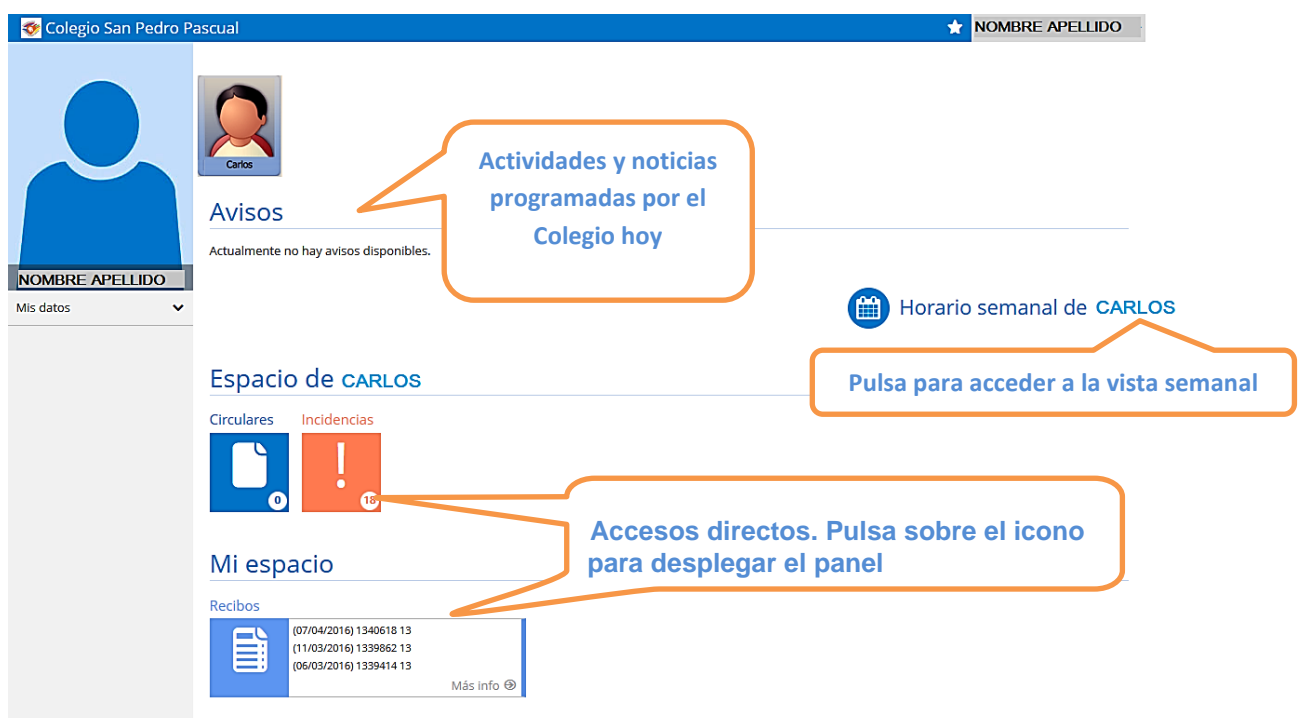
### 3.2. Menú lateral izquierdo



- **Mis datos:** Esta opción da acceso al usuario a modificar su información personal y sus contraseñas de acceso a **Educamos**.

### 3.3. Zona de trabajo

La zona central de la pantalla es el área de trabajo principal de la plataforma.



Colegio San Pedro Pascual

NOMBRE APELLIDO

Avisos

Actualmente no hay avisos disponibles.

Actividades y noticias programadas por el Colegio hoy

Horario semanal de CARLOS

Pulsa para acceder a la vista semanal


Espacio de CARLOS

Circulares Incidencias

Accesos directos. Pulsa sobre el icono para desplegar el panel

Mi espacio

Recibos

	(07/04/2016) 1340618 13
	(11/03/2016) 1339862 13
	(06/03/2016) 1339414 13

Más info ⓘ

## 5. MOVILIDAD

Educamos dispone de diversas soluciones para trabajar desde dispositivos móviles, específicos para profesores, familias y alumnos.

La aplicación de las familias permite recibir en el smartphone las novedades de Educamos en tiempo real. Las familias podrán consultar calificaciones e incluso justificar incidencias.

Esta aplicación está disponible para 3 sistemas operativos: iOS, Android y Windows Phone.

Puedes descargarla directamente desde la tienda correspondiente.

Android



iOs



Windows



Una vez instalada, la primera vez que se accede se le pedirán al usuario los siguientes datos:

- **Usuario:** nombre de usuario de Educamos.
- **Contraseña:** contraseña de Educamos.
- **Colegio:** dirección url del colegio.

El usuario también tiene la opción de recordar el usuario y la url del colegio si lo desea para próximos inicios de sesión. Puede hacerlo marcando el check **Recordar**.

Una vez se accede a la aplicación no será necesario volver a introducir la contraseña, salvo si el usuario fuerza un cierre de sesión mediante el botón disponible para ello o si se produce un cambio de contraseña en Educamos.



Nombre de usuario

Introduzca su nombre de usuario

Clave

Introduzca su clave

Colegio

Introduzca la url del colegio

Recordar

**educamos**

Acceder

Nombre de usuario

usuario

Clave

●●●●●●●●

Colegio

http://sanpedropascual-mscjm-valencia....

Recordar

**educamos**

Acceder







☰ Colegio San Pedro Pascual

Mis hijos



CARLOS (1)

 Incidencias	 Avisos	 Circulares	 Recibos
---	--	--	---

